





Муниципальное бюджетное общеобразовательное учреждение
"Жуковская средняя общеобразовательная школа"
Алексеевского городского округа

| РАССМОТРЕНО | СОГЛАСОВАНО | РАССМОТРЕНО | УТВЕРЖДАЮ |
|---|--|--|---|
| на заседании МО учителей естественно- математического цикла Руководитель МО  Зинковская Л.В. Протокол № <u>5</u> « <u>21</u> » <u>06</u> 2019 г. | Заместитель директора МБОУ "Жуковская СОШ"  Забелина О.Е. « <u>21</u> » <u>06</u> 2019 г. | на заседании педагогического совета Протокол № <u>8</u> от « <u>30</u> » <u>08</u> 2019 г. |  Директор МБОУ "Жуковская СОШ"  Скляр И.П. Приказ № <u>179</u> от « <u>30</u> » <u>08</u> 2019 г. |

РАБОЧАЯ ПРОГРАММА
по учебному предмету
«Математика»
для обучающихся 7-9 классов
(уровень основного общего образования)
(базовый уровень)

Разработала:
Федяева Елена Николаевна,
учитель математики

ПОЯСНИТЕЛЬНАЯ ЗАПИСКА

Рабочая программа основного общего образования по математике для 7-9 классов составлены на основе:

- Федерального государственного образовательного стандарта основного общего образования (ФГОС) (утвержден Приказом Министерства образования и науки РФ от 6 октября 2009 года № 373);
- Программы основного общего образования по алгебре. Предметная линия учебников Ю.Н. Макарычева и других. 7—9 классы: учебное пособие для общеобразоват. организаций / Н.Г. Миндюк . — 3-е изд., — М. : Просвещение, 2016.;
- Геометрия. Сборник рабочих программ. 7—9 классы: пособие для учителей общеобразов. организаций / [сост. Т. А. Бурмистрова]. — 2-е изд., дораб. — М. : Просвещение, 2014. Программа предназначена для работы по УМК Л. С. Атанасяна и др.;
- учебного плана муниципального бюджетного общеобразовательного учреждения Жуковской средней общеобразовательной школы;
- Положения о рабочей программе учебных курсов, предметов, дисциплин (модулей), осуществляющих реализацию ФГОС ООО.

В них также учитываются основные идеи и положения Программы развития и формирования универсальных учебных действий для основного общего образования. Сознательное овладение учащимися системой математических знаний и умений необходимо в повседневной жизни для изучения смежных дисциплин и продолжения образования.

Практическая значимость школьного курса математики обусловлена тем, что её объектом являются количественные отношения действительного мира. Математическая подготовка необходима для понимания принципов устройства и использования современной техники, восприятия научных и технических понятий и идей. Математика является языком науки и техники. С её помощью моделируются и изучаются явления и процессы, происходящие в природе. Алгебра и геометрия является одним из опорных предметов основной школы: она обеспечивает изучение других дисциплин. В первую очередь это относится к предметам естественно-научного цикла, в частности к физике. Развитие логического мышления учащихся при обучении математике способствует усвоению предметов гуманитарного цикла. Практические умения и навыки алгебраического характера необходимы для трудовой и профессиональной подготовки школьников. Развитие у учащихся правильных представлений о сущности и происхождении математических абстракций, соотношении реального и идеального, характере отражения математической наукой явлений и процессов реального мира, месте математики в системе наук и роли математического моделирования в научном познании и в практике способствует формированию научного мировоззрения учащихся и качеств мышления, необходимых для адаптации в современном информационном обществе. Требуя от учащихся умственных и волевых усилий, концентрации внимания, активности развитого воображения, математика развивает нравственные черты личности (настойчивость,

целеустремлённость, творческую активность, самостоятельность, ответственность, трудолюбие, дисциплину и критичность мышления) и умение аргументированно отстаивать свои взгляды и убеждения, а также способность принимать самостоятельные решения. Изучение функций, вероятности и статистики существенно расширяет кругозор учащихся, знакомя их с индукцией и дедукцией, обобщением и конкретизацией, анализом и синтезом, классификацией и систематизацией, абстрагированием, аналогией. Активное использование задач на всех этапах учебного процесса развивает творческие способности школьников. Изучение математики позволяет формировать умения и навыки умственного труда — планирование своей работы, поиск рациональных путей её выполнения, критическую оценку результатов. В процессе изучения математики школьники должны научиться излагать свои мысли ясно и исчерпывающе, лаконично и ёмко, приобрести навыки чёткого, аккуратного и грамотного выполнения математических записей. Важнейшей задачей школьного курса математики является развитие логического мышления учащихся. Сами объекты математических умозаключений и принятые в математике правила их конструирования способствуют формированию умений обосновывать и доказывать суждения, приводить чёткие определения, развивают логическую интуицию, кратко и наглядно раскрывают механизм логических построений и учат их применению. Тем самым математика занимает одно из ведущих мест в формировании научно-теоретического мышления школьников. Раскрывая внутреннюю гармонию математики, формируя понимание красоты и изящества математических рассуждений, алгебра и геометрия вносят значительный вклад в эстетическое воспитание учащихся.

ОБЩАЯ ХАРАКТЕРИСТИКА УЧЕБНОГО ПРЕДМЕТА АЛГЕБРЫ

В курсе алгебры можно выделить следующие основные содержательные линии: арифметика; алгебра; функции; вероятность и статистика. Наряду с этим в содержание включены два дополнительных методологических раздела: логика и множества; математика в историческом развитии, что связано с реализацией целей общеинтеллектуального и общекультурного развития учащихся. Содержание каждого из этих разделов разворачивается в содержательно-методическую линию, пронизывающую все основные содержательные линии. При этом первая линия — «Логика и множества» — служит цели овладения учащимися некоторыми элементами универсального математического языка, вторая — «Математика в историческом развитии» — способствует созданию общекультурного, гуманитарного фона изучения курса. Содержание линии «Арифметика» служит базой для дальнейшего изучения учащимися математики, способствует развитию их логического мышления, формированию умения пользоваться алгоритмами, а также приобретению практических навыков, необходимых в повседневной жизни. Развитие понятия о числе в основной школе связано с рациональными и иррациональными числами, формированием первичных представлений о действительном числе. Содержание линии «Алгебра» способствует формированию

у учащихся математического аппарата для решения задач из разделов математики, смежных предметов и окружающей реальности. Язык алгебры подчёркивает значение математики как языка для построения математических моделей процессов и явлений реального мира. Развитие алгоритмического мышления, необходимого, в частности, для освоения курса информатики, и овладение навыками дедуктивных рассуждений также являются задачами изучения алгебры. Преобразование символьных форм вносит специфический вклад в развитие воображения учащихся, их способностей к математическому творчеству. В основной школе материал группируется вокруг рациональных выражений. Содержание раздела «Функции» нацелено на получение школьниками конкретных знаний о функции как важнейшей математической модели для описания и исследования разнообразных процессов. Изучение этого материала способствует развитию у учащихся умения использовать различные языки математики (словесный, символический, графический), вносит вклад в формирование представлений о роли математики в развитии цивилизации и культуры. Раздел «Вероятность и статистика» — обязательный компонент школьного образования, усиливающий его прикладное и практическое значение. Этот материал необходим, прежде всего, для формирования у учащихся функциональной грамотности — умения воспринимать и критически анализировать информацию, представленную в различных формах, понимать вероятностный характер многих реальных зависимостей, производить простейшие вероятностные расчёты. Изучение основ комбинаторики позволит учащемуся осуществлять рассмотрение случаев, перебор и подсчёт числа вариантов, в том числе в простейших прикладных задачах. При изучении статистики и вероятности обогащаются представления о современной картине мира и методах его исследования, формируется понимание роли статистики как источника социально значимой информации и закладываются основы вероятностного мышления.

ОБЩАЯ ХАРАКТЕРИСТИКА УЧЕБНОГО ПРЕДМЕТА ГЕОМЕТРИИ

В курсе геометрии условно можно выделить следующие содержательные линии: «Наглядная геометрия», «Геометрические фигуры», «Измерение геометрических величин», «Координаты», «Векторы», «Логика и множества», «Геометрия в историческом развитии». Материал, относящийся к линии «Наглядная геометрия» (элементы наглядной стереометрии) способствует развитию пространственных представлений учащихся в рамках изучения планиметрии. Содержание разделов «Геометрические фигуры» и «Измерение геометрических величин» нацелено на получение конкретных знаний о геометрической фигуре как важнейшей математической модели для описания окружающего мира. Систематическое изучение свойств геометрических фигур позволит развить логическое мышление и показать применение этих свойств при решении задач вычислительного и конструктивного характера, а также практических. Материал, относящийся к содержательным линиям «Координаты» и «Векторы», в значительной степени несёт в себе межпредметные знания, которые находят применение как в различных

математических дисциплинах, так и в смежных предметах. Особенностью линии «Логика и множества» является то, что представленный здесь материал преимущественно изучается при рассмотрении различных вопросов курса. Соответствующий материал нацелен на математическое развитие учащихся, формирование у них умения точно, сжато и ясно излагать мысли в устной и письменной речи. Линия «Геометрия в историческом развитии» предназначена для формирования представлений о геометрии как части человеческой культуры, для общего развития школьников, для создания культурно-исторической среды обучения.

МЕСТО УЧЕБНОГО ПРЕДМЕТА В УЧЕБНОМ ПЛАНЕ

Базисный учебный (образовательный) план на изучение математики в 7—9 классах основной школы отводит 5 часа в неделю в течение каждого года обучения, всего 510 уроков: алгебры – 306 часов, геометрии – 204 часа.

ЛИЧНОСТНЫЕ, МЕТАПРЕДМЕТНЫЕ И ПРЕДМЕТНЫЕ РЕЗУЛЬТАТЫ ОСВОЕНИЯ УЧЕБНОГО ПРЕДМЕТА

Программа обеспечивает достижение следующих результатов освоения образовательной программы основного общего образования:

личностные:

- 1) сформированность ответственного отношения к учению, готовность и способности обучающихся к саморазвитию и самообразованию на основе мотивации к обучению и познанию, выбору дальнейшего образования на базе ориентировки в мире профессий и профессиональных предпочтений, осознанному построению индивидуальной образовательной траектории с учётом устойчивых познавательных интересов;
- 2) сформированность целостного мировоззрения, соответствующего современному уровню развития науки и общественной практики;
- 3) сформированность коммуникативной компетентности в общении и сотрудничестве со сверстниками, старшими и младшими, в образовательной, общественно полезной, учебно-исследовательской, творческой и других видах деятельности;
- 4) умение ясно, точно, грамотно излагать свои мысли в устной и письменной речи, понимать смысл поставленной задачи, выстраивать аргументацию, приводить примеры и контрпримеры;
- 5) представление о математической науке как сфере человеческой деятельности, об этапах её развития, о её значимости для развития цивилизации;
- 6) критичность мышления, умение распознавать логически некорректные высказывания, отличать гипотезу от факта;
- 7) креативность мышления, инициатива, находчивость, активность при решении алгебраических задач;
- 8) умение контролировать процесс и результат учебной математической деятельности;

9) способность к эмоциональному восприятию математических объектов, задач, решений, рассуждений.

метапредметные:

1) умение самостоятельно планировать альтернативные пути достижения целей, осознанно выбирать наиболее эффективные способы решения учебных и познавательных задач;

2) умение осуществлять контроль по результату и по способу действия на уровне произвольного внимания и вносить необходимые коррективы;

3) умение адекватно оценивать правильность или ошибочность выполнения учебной задачи, её объективную трудность и собственные возможности её решения;

4) осознанное владение логическими действиями определения понятий, обобщения, установления аналогий, классификации на основе самостоятельного выбора оснований и критериев, установления родовидовых связей;

5) умение устанавливать причинно-следственные связи; строить логическое рассуждение, умозаключение (индуктивное, дедуктивное и по аналогии) и выводы;

6) умение создавать, применять и преобразовывать знаково-символические средства, модели и схемы для решения учебных и познавательных задач;

7) умение организовывать учебное сотрудничество и совместную деятельность с учителем и сверстниками: определять цели, распределение функций и ролей участников, взаимодействие и общие способы работы; умение работать в группе: находить общее решение и разрешать конфликты на основе согласования позиций и учёта интересов; слушать партнёра; формулировать, аргументировать и отстаивать своё мнение;

8) сформированность и развитие учебной и общепользовательской компетентности в области использования информационно-коммуникационных технологий (ИКТ-компетентности);

9) сформированность первоначальных представлений об идеях и о методах математики как об универсальном языке науки и техники, о средстве моделирования явлений и процессов;

10) умение видеть математическую задачу в контексте проблемной ситуации в других дисциплинах, в окружающей жизни;

11) умение находить в различных источниках информацию, необходимую для решения математических проблем, и представлять её в понятной форме; принимать решение в условиях неполной и избыточной, точной и вероятностной информации;

12) умение понимать и использовать математические средства наглядности (рисунки, чертежи, схемы и др.) для иллюстрации, интерпретации, аргументации;

13) умение выдвигать гипотезы при решении учебных задач и понимать необходимость их проверки;

14) умение применять индуктивные и дедуктивные способы рассуждений, видеть различные стратегии решения задач;

15) понимание сущности алгоритмических предписаний и умение действовать в соответствии с предложенным алгоритмом;

16) умение самостоятельно ставить цели, выбирать и создавать алгоритмы для решения учебных математических проблем;

17) умение планировать и осуществлять деятельность, направленную на решение задач исследовательского характера.

предметные:

1) умение работать с математическим текстом (структурирование, извлечение необходимой информации), точно и грамотно выражать свои мысли в устной и письменной речи, применяя математическую терминологию и символику, использовать различные языки математики (словесный, символический, графический), обосновывать суждения, проводить классификацию, доказывать математические утверждения;

2) владение базовым понятийным аппаратом: иметь представление о числе, владение символьным языком алгебры, знание элементарных функциональных зависимостей, формирование представлений о статистических закономерностях в реальном мире и о различных способах их изучения, об особенностях выводов и прогнозов, носящих вероятностный характер;

3) умение выполнять алгебраические преобразования рациональных выражений, применять их для решения учебных математических задач и задач, возникающих в смежных учебных предметах;

4) умение пользоваться математическими формулами и самостоятельно составлять формулы зависимостей между величинами на основе обобщения частных случаев и эксперимента;

5) умение решать линейные и квадратные уравнения и неравенства, а также приводимые к ним уравнения, неравенства, системы; применять графические представления для решения и исследования уравнений, неравенств, систем; применять полученные умения для решения задач из математики, смежных предметов, практики;

6) овладение геометрическим языком, умение использовать его для описания предметов окружающего мира, развитие пространственных представлений и изобразительных умений, приобретение навыков геометрических построений;

7) усвоение систематических знаний о плоских фигурах и их свойствах, а также на наглядном уровне — о простейших пространственных телах, умение применять систематические знания о них для решения геометрических и практических задач;

8) умение измерять длины отрезков, величины углов, использовать формулы для нахождения периметров, площадей и объёмов геометрических фигур;

9) овладение системой функциональных понятий, функциональным языком и символикой, умение строить графики функций, описывать их свойства, использовать функционально-графические представления для описания и анализа математических задач и реальных зависимостей;

10) овладение основными способами представления и анализа статистических данных; умение решать задачи на нахождение частоты и вероятности случайных событий;

11) умение применять изученные понятия, результаты и методы при решении задач из различных разделов курса, в том числе задач, не сводящихся к непосредственному применению известных алгоритмов.

СОДЕРЖАНИЕ УЧЕБНОГО ПРЕДМЕТА АЛГЕБРЫ АРИФМЕТИКА

Рациональные числа. Расширение множества натуральных чисел до множества целых. Множества целых чисел до множества рациональных. Рациональное число как отношение $\frac{m}{n}$, где m — целое число, n — натуральное. Степень с целым показателем.

Действительные числа. Квадратный корень из числа. Корень третьей степени. Запись корней с помощью степени с дробным показателем. Понятие об иррациональном числе. Иррациональность числа и несоизмеримость стороны и диагонали квадрата. Десятичные приближения иррациональных чисел. Множество действительных чисел; представление действительных чисел бесконечными десятичными дробями. Сравнение действительных чисел. Координатная прямая. Изображение чисел точками координатной прямой. Числовые промежутки.

Измерения, приближения, оценки. Размеры объектов окружающего мира (от элементарных частиц до Вселенной), длительность процессов в окружающем мире. Выделение множителя — степени десяти в записи числа. Приближённое значение величины, точность приближения. Прикидка и оценка результатов вычислений.

АЛГЕБРА

Алгебраические выражения. Буквенные выражения (выражения с переменными). Числовое значение буквенного выражения. Допустимые значения переменных. Подстановка выражений вместо переменных. Преобразование буквенных выражений на основе свойств арифметических действий. Равенство буквенных выражений. Тождество. Степень с натуральным показателем и её свойства. Одночлены и многочлены. Степень многочлена. Сложение, вычитание, умножение многочленов. Формулы сокращённого умножения: квадрат суммы и квадрат разности. Формула разности квадратов. Преобразование целого выражения в многочлен. Разложение многочленов на множители. Многочлены с одной переменной. Корень многочлена. Квадратный трёхчлен; разложение квадратного трёхчлена на множители. Алгебраическая дробь. Основное свойство алгебраической дроби. Сложение, вычитание, умножение, деление алгебраических дробей. Степень с целым показателем и её свойства. Рациональные выражения и их преобразования. Доказательство тождеств. Квадратные корни. Свойства арифметических квадратных корней и их применение к преобразованию числовых выражений и вычислениям.

Уравнения. Уравнение с одной переменной. Корень уравнения. Свойства числовых равенств. Равносильность уравнений. Линейное уравнение. Квадратное уравнение: формула корней квадратного уравнения. Теорема Виета. Решение уравнений, сводящихся к линейным и квадратным. Примеры решения уравнений третьей и четвёртой степеней. Решение дробно-рациональных уравнений.

Уравнение с двумя переменными. Линейное уравнение с двумя переменными, примеры решения уравнений в целых числах. Система уравнений с двумя переменными. Равносильность систем. Системы двух линейных уравнений с двумя переменными; решение подстановкой и сложением. Примеры решения систем нелинейных уравнений с двумя переменными. Решение текстовых задач алгебраическим способом. Декартовы координаты на плоскости. Графическая интерпретация уравнения с двумя переменными. График линейного уравнения с двумя переменными; угловой коэффициент прямой; условие параллельности прямых. Графики простейших нелинейных уравнений: парабола, гипербола, окружность. Графическая интерпретация систем уравнений с двумя переменными.

Неравенства. Числовые неравенства и их свойства. Неравенство с одной переменной. Равносильность неравенств. Линейные неравенства с одной переменной. Квадратные неравенства. Системы неравенств с одной переменной.

ФУНКЦИИ

Основные понятия. Зависимости между величинами. Понятие функции. Область определения и множество значений функции. Способы задания функции. График функции. Свойства функций, их отображение на графике. Примеры графиков зависимостей, отражающих реальные процессы.

Числовые функции. Функции, описывающие прямую и обратную пропорциональные зависимости, их графики и свойства. Линейная функция, её график и свойства. Квадратичная функция, её график и свойства. Степенные функции с натуральными показателями 2 и 3, их графики и свойства. Графики функций $y = \sqrt{x}$, $y = \sqrt[3]{x}$, $y = |x|$.

Числовые последовательности. Понятие числовой последовательности. Задание последовательности рекуррентной формулой и формулой n-го члена. Арифметическая и геометрическая прогрессии. Формулы n-го члена арифметической и геометрической прогрессий, суммы первых n-х членов. Изображение членов арифметической и геометрической прогрессий точками координатной плоскости. Линейный и экспоненциальный рост. Сложные проценты.

ВЕРОЯТНОСТЬ И СТАТИСТИКА

Описательная статистика. Представление данных в виде таблиц, диаграмм, графиков. Случайная изменчивость. Статистические характеристики набора данных: среднее арифметическое, медиана, наибольшее и наименьшее значения, размах. Представление о выборочном исследовании.

Случайные события и вероятность. Понятие о случайном опыте и случайном событии. Частота случайного события. Статистический подход к понятию вероятности. Вероятности противоположных событий. Независимые события. Умножение вероятностей. Достоверные и невозможные события. Равновозможность событий. Классическое определение вероятности.

Комбинаторика. Решение комбинаторных задач перебором вариантов. Комбинаторное правило умножения. Перестановки и факториал.

ЛОГИКА И МНОЖЕСТВА

Теоретико-множественные понятия. Множество, элемент множества. Задание множеств перечислением элементов, характеристическим свойством. Стандартные обозначения числовых множеств. Пустое множество и его обозначение. Подмножество. Объединение и пересечение множеств, разность множеств. Иллюстрация отношений между множествами с помощью диаграмм Эйлера — Венна.

Элементы логики. Понятие о равносильности, следовании, употребление логических связок если ..., то ..., в том и только в том случае, логические связки и, или.

МАТЕМАТИКА В ИСТОРИЧЕСКОМ РАЗВИТИИ

История формирования понятия числа: натуральные числа, дроби, недостаточность рациональных чисел для геометрических измерений, иррациональные числа. Старинные системы записи чисел. Дроби в Вавилоне, Египте, Риме. Открытие десятичных дробей. Старинные системы мер. Десятичные дроби и метрическая система мер. Появление отрицательных чисел и нуля. Л. Магницкий. Л. Эйлер. Зарождение алгебры в недрах арифметики. Ал-Хорезми. Рождение буквенной символики. П. Ферма, Ф. Виет, Р. Декарт. История вопроса о нахождении формул корней алгебраических уравнений, неразрешимость в радикалах уравнений степени, большей четырёх. Н. Тарталья, Дж. Кардано, Н. Х. Абель, Э. Галуа. Изобретение метода координат, позволяющего переводить геометрические объекты на язык алгебры. Р. Декарт и П. Ферма. Примеры различных систем координат на плоскости. Задача Леонардо Пизанского (Фибоначчи) о кроликах, числа Фибоначчи. Задача о шахматной доске. Истоки теории вероятностей: страховое дело, азартные игры. П. Ферма и Б. Паскаль. Я. Бернулли. А. Н. Колмогоров.

СОДЕРЖАНИЕ УЧЕБНОГО ПРЕДМЕТА ГЕОМЕТРИИ

Наглядная геометрия. Наглядные представления о пространственных фигурах: куб, параллелепипед, призма, пирамида, шар, сфера, конус, цилиндр. Изображение пространственных фигур. Примеры сечений. Многогранники. Правильные многогранники. Примеры развёрток многогранников, цилиндра и конуса. Понятие объёма; единицы объёма. Объём прямоугольного параллелепипеда, куба.

Геометрические фигуры. Прямые и углы. Точка, прямая, плоскость. Отрезок, луч. Угол. Виды углов. Вертикальные и смежные углы. Биссектриса угла. Параллельные и пересекающиеся прямые. Перпендикулярные прямые. Теоремы о параллельности и перпендикулярности прямых. Перпендикуляр и наклонная к прямой. Серединный перпендикуляр к отрезку. Геометрическое место точек. Свойства биссектрисы угла и серединного перпендикуляра к отрезку. Треугольник. Высота, медиана, биссектриса, средняя линия треугольника. Равнобедренные и равносторонние треугольники; свойства и признаки равнобедренного треугольника. Признаки равенства треугольников. Неравенство треугольника.

Соотношения между сторонами и углами треугольника. Сумма углов треугольника. Внешние углы треугольника. Теорема Фалеса. Подобие треугольников. Признаки подобия треугольников. Теорема Пифагора. Синус, косинус, тангенс, котангенс острого угла прямоугольного треугольника и углов от 0 до 180° ; приведение к острому углу. Решение прямоугольных треугольников. Основное тригонометрическое тождество. Формулы, связывающие синус, косинус, тангенс, котангенс одного и того же угла. Решение треугольников: теорема косинусов и теорема синусов. Замечательные точки треугольника. Четырёхугольник. Параллелограмм, его свойства и признаки. Прямоугольник, квадрат, ромб, их свойства и признаки. Трапеция, средняя линия трапеции. Многоугольник. Выпуклые многоугольники. Сумма углов выпуклого многоугольника. Правильные многоугольники. Окружность и круг. Дуга, хорда. Сектор, сегмент. Центральный угол, вписанный угол, величина вписанного угла. Взаимное расположение прямой и окружности, двух окружностей. Касательная и секущая к окружности, их свойства. Вписанные и описанные многоугольники. Окружность, вписанная в треугольник, и окружность, описанная около треугольника. Вписанные и описанные окружности правильного многоугольника. Геометрические преобразования. Понятие о равенстве фигур. Понятие о движении: осевая и центральная симметрии, параллельный перенос, поворот. Понятие о подобии фигур и гомотетии. Построения с помощью циркуля и линейки. Основные задачи на построение: деление отрезка пополам; построение угла, равного данному; построение треугольника по трём сторонам; построение перпендикуляра к прямой; построение биссектрисы угла; деление отрезка на n равных частей. Решение задач на вычисление, доказательство и построение с использованием свойств изученных фигур.

Измерение геометрических величин. Длина отрезка. Расстояние от точки до прямой. Расстояние между параллельными прямыми. Периметр многоугольника. Длина окружности, число π ; длина дуги окружности. Градусная мера угла, соответствие между величиной центрального угла и длиной дуги окружности. Понятие площади плоских фигур. Равносоставленные и равновеликие фигуры. Площадь прямоугольника. Площади параллелограмма, треугольника и трапеции. Площадь многоугольника. Площадь круга и площадь сектора. Соотношение между площадями подобных фигур. Решение задач на вычисление и доказательство с использованием изученных формул.

Координаты. Уравнение прямой. Координаты середины отрезка. Формула расстояния между двумя точками плоскости. Уравнение окружности.

Векторы. Длина (модуль) вектора. Равенство векторов. Коллинеарные векторы. Координаты вектора. Умножение вектора на число, сумма векторов, разложение вектора по двум неколлинеарным векторам. Скалярное произведение векторов.

Теоретико-множественные понятия. Множество, элемент множества. Задание множеств перечислением элементов, характеристическим свойством. Подмножество. Объединение и пересечение множеств.

Элементы логики. Определение. Аксиомы и теоремы. Доказательство. Доказательство от противного. Теорема, обратная данной. Пример и контрпример. Понятие о равносильности, следовании, употребление логических связок если ..., то ..., в том и только в том случае, логические связки и, или.

Геометрия в историческом развитии. От землемерия к геометрии. Пифагор и его школа. Фалес. Архимед. Построение правильных многоугольников. Трисекция угла. Квадратура круга. Удвоение куба. История числа π . Золотое сечение. «Начала» Евклида. Л. Эйлер. Н. И. Лобачевский. История пятого постулата. Изобретение метода координат, позволяющего переводить геометрические объекты на язык алгебры. Р. Декарт и П. Ферма. Примеры различных систем координат на плоскости.

ТЕМАТИЧЕСКОЕ ПЛАНИРОВАНИЕ ПО АЛГЕБРЕ

| № п/п | Содержание материала | Количество часов | Характеристика основных видов учебной деятельности ученика |
|---|------------------------------|------------------|---|
| 7 класс | | | |
| Глава I. Выражения, тождества, уравнения | | 22 | Находить значения числовых выражений, а также выражений с переменными при указанных значениях переменных. Использовать знаки $>$, $<$, \leq , \geq , читать и составлять двойные неравенства. Выполнять простейшие преобразования выражений: приводить подобные слагаемые, раскрывать |
| 1 | Выражения | 5 | |
| 2 | Преобразование выражений | 4 | |
| 3 | Контрольная работа № 1 | 1 | |
| 4 | Уравнения с одной переменной | 7 | |

| | | | |
|---|-------------------------------------|-----------|--|
| 5 | Статистические характеристики | 4 | скобки в сумме или разности выражений. Решать уравнения вида $ax=b$ при различных значениях a и b , а также несложные уравнения, сводящиеся к ним. Использовать аппарат уравнений для решения текстовых задач, интерпретировать результат. Использовать простейшие статистические характеристики для анализа ряда данных в несложных ситуациях. |
| 6 | Контрольная работа № 2 | 1 | |
| Глава II. Функции | | 11 | Вычислять значения функции, заданной формулой, составлять таблицы значений функции. По графику функции находить значение функции по известному значению аргумента и решать обратную задачу. Строить графики прямой пропорциональности и линейной функции, описывать свойства этих функций. Понимать, как влияет знак коэффициента k на расположение в координатной плоскости графика функции $y = kx$, где $k \neq 0$, как зависит от значений k и b взаимное расположение графиков двух функций вида $y = kx + b$. Интерпретировать графики реальных зависимостей, описываемых формулами вида $y = kx$, где $k \neq 0$ и $y = kx + b$ |
| 7 | Функции и их графики | 5 | |
| 8 | Линейная функция | 5 | |
| | Контрольная работа № 3 | 1 | |
| Глава III. Степень с натуральным показателем | | 11 | Вычислять значения выражений вида a^n , где a — произвольное число, n — натуральное число, устно и письменно, а также с помощью калькулятора. Формулировать, записывать в символической форме и обосновывать свойства степени с натуральным показателем. Применять свойства степени для преобразования выражений. Выполнять умножение одночленов и возведение одночленов в степень. Строить графики функций $y = x^2$ и $y = x^3$. Решать графически уравнения $x^2 = kx + b$, $x^3 = kx + b$, где k и b — некоторые числа |
| 9 | Степень и её свойства | 5 | |
| 10 | Одночлены | 5 | |
| 11 | Контрольная работа № 4 | 1 | |
| Глава IV. Многочлены | | 17 | Записывать многочлен в стандартном виде, определять степень многочлена. Выполнять сложение и вычитание многочленов, умножение одночлена на многочлен и многочлена на многочлен. Выполнять разложение многочленов на множители, используя вынесение множителя за скобки и способ группировки. Применять действия с многочленами при решении разнообразных задач, в частности при решении текстовых задач с помощью уравнений |
| 12 | Сумма и разность многочленов | 3 | |
| | Произведение одночлена и многочлена | 6 | |
| 13 | Контрольная работа № 5 | 1 | |
| 14 | Произведение многочленов | 6 | |
| 15 | Контрольная работа № 6 | 1 | |
| Глава V. Формулы | | 19 | Доказывать справедливость формул |

| | | | |
|---|---|-----------|--|
| сокращенного умножения | | | сокращённого умножения, применять их в преобразованиях целых выражений в многочлены, а также для разложения многочленов на множители. Использовать различные преобразования целых выражений при решении уравнений, доказательстве тождеств, в задачах на делимость, в вычислении значений некоторых выражений с помощью калькулятора |
| 16 | Квадрат суммы и квадрат разности | 5 | |
| 17 | Разность квадратов. Сумма и разность кубов | 6 | |
| 18 | Контрольная работа № 7 | 1 | |
| 19 | Преобразование целых выражений | 6 | |
| 20 | Контрольная работа № 8 | 1 | |
| Глава VI. Системы линейных уравнений | | 16 | Определять, является ли пара чисел решением данного уравнения с двумя переменными. Находить путём перебора целые решения линейного уравнения с двумя переменными. Строить график уравнения $ax + by = c$, где $a \neq 0$ или $b \neq 0$. Решать графическим способом системы линейных уравнений с двумя переменными. Применять способ подстановки и способ сложения при решении систем линейных уравнений с двумя переменными. Решать текстовые задачи, используя в качестве алгебраической модели систему уравнений. Интерпретировать результат, полученный при решении системы |
| 21 | Линейные уравнения с двумя переменными и их системы | 5 | |
| 22 | Решение систем линейных уравнений | 10 | |
| 23 | Контрольная работа № 9 | 1 | |
| Повторение | | 6 | |
| 24 | Итоговый зачёт | 1 | |
| 25 | Итоговая контрольная работа | 2 | |
| 8 класс | | | |
| Глава I. Рациональные дроби | | | Формулировать основное свойство рациональной дроби и применять его для преобразования дробей. Выполнять сложение, вычитание, умножение и деление рациональных дробей, а также возведение дроби в степень. Выполнять различные преобразования рациональных выражений, доказывать тождества. Знать свойства функции $y = kx$, где $k \neq 0$, и уметь строить её график. Использовать компьютер для исследования положения графика в координатной плоскости в зависимости от k |
| 1 | Рациональные дроби и их свойства | | |
| 2 | Сумма и разность дробей | | |
| 3 | Контрольная работа № 1 | | |
| 4 | Произведение и частное дробей | | |
| 5 | Контрольная работа № 2 | | |
| Глава II. Квадратные корни | | | Приводить примеры рациональных и иррациональных чисел. Находить значения арифметических квадратных корней, используя при необходимости калькулятор. Доказывать теоремы о корне из произведения и дроби, тождество $\sqrt{a} = a $, применять их в преобразованиях выражений. |
| 6 | Действительные числа | | |
| 7 | Арифметический квадратный корень | | |
| 8 | Свойства арифметического квадратного корня | | |
| 9 | Контрольная работа № 3 | | |

| | | | |
|--|--|--|---|
| 10 | Применение свойств арифметического квадратного корня | | Освободиться от иррациональности в знаменателях дробей вида $\frac{a}{b}$, $\frac{a}{b \pm c}$. Выносить множитель за знак корня и вносить множитель под знак корня. Использовать квадратные корни для выражения переменных из геометрических и физических формул. Строить график функции $y = x$ и иллюстрировать на графике её свойства |
| 11 | Контрольная работа № 4 | | |
| Глава III. Квадратные уравнения | | | Решать квадратные уравнения. Находить подбором корни квадратного уравнения, используя теорему Виета. Исследовать квадратные уравнения по дискриминанту и коэффициентам. Решать дробные рациональные уравнения, сводя решение таких уравнений к решению линейных и квадратных уравнений с последующим исключением посторонних корней. Решать текстовые задачи, используя квадратные и дробные уравнения |
| 12 | Квадратное уравнение и его корни | | |
| 13 | Контрольная работа № 5 | | |
| 14 | Дробные рациональные уравнения | | |
| 15 | Контрольная работа № 6 | | |
| Глава IV. Неравенства | | | Формулировать и доказывать свойства числовых неравенств. Использовать аппарат неравенств для оценки погрешности и точности приближения. Находить пересечение и объединение множеств, в частности числовых промежутков. Решать линейные неравенства. Решать системы линейных неравенств, в том числе таких, которые записаны в виде двойных неравенств |
| 16 | Числовые неравенства и их свойства | | |
| 17 | Контрольная работа № 7 | | |
| 18 | Неравенства с одной переменной и их системы | | |
| 19 | Контрольная работа № 8 | | |
| Глава V. Степень с целым показателем. Элементы статистики | | | Знать определение и свойства степени с целым показателем. Применять свойства степени с целым показателем при выполнении вычислений и преобразовании выражений. Использовать запись чисел в стандартном виде для выражения и сопоставления размеров объектов, длительности процессов в окружающем мире. Приводить примеры репрезентативной и нерепрезентативной выборки. Извлекать информацию из таблиц частот и организовывать информацию в виде таблиц частот, строить интервальный ряд. Использовать наглядное представление статистической информации в виде столбчатых и круговых диаграмм, полигонов, гистограмм |
| 20 | Степень с целым показателем и её свойства | | |
| 20 | Контрольная работа № 9 | | |
| 22 | Элементы статистики | | |
| Повторение | | | |
| 23 | Итоговый зачёт | | |
| 24 | Итоговая контрольная | | |

| | | | |
|---|--|--|---|
| | работа | | |
| 9 класс | | | |
| Глава I. Квадратичная функция | | | <p>Вычислять значения функции, заданной формулой, а также двумя и тремя формулами. Описывать свойства функций на основе их графического представления. Интерпретировать графики реальных зависимостей. Показывать схематически положение на координатной плоскости графиков функций $y = ax^2$, $y = ax^2 + n$, $y = a(x - m)^2$. Строить график функции $y = ax^2 + bx + c$, уметь указывать координаты вершины параболы, её ось симметрии, направление ветвей параболы. Изображать схематически график функции $y = x^n$ с чётным и нечётным n. Понимать смысл записей вида a^3, a^4 и т. д., где a — некоторое число. Иметь представление о нахождении корней n-й степени с помощью калькулятора</p> |
| 1 | Функции и их свойства | | |
| 2 | Квадратный трёхчлен | | |
| 3 | Контрольная работа № 1 | | |
| 4 | Квадратичная функция и её график | | |
| 5 | Степенная функция. Корень n -й степени | | |
| 6 | Контрольная работа № 2 | | |
| Глава II. Уравнения и неравенства с одной переменной | | | <p>Решать уравнения третьей и четвёртой степени с помощью разложения на множители и введения вспомогательных переменных, в частности решать биквадратные уравнения. Решать дробные рациональные уравнения, сводя их к целым уравнениям с последующей проверкой корней. Решать неравенства второй степени, используя графические представления. Использовать метод интервалов для решения несложных рациональных неравенств</p> |
| 7 | Уравнения с одной переменной | | |
| 8 | Неравенства с одной переменной | | |
| 9 | Контрольная работа № 3 | | |
| Глава III. Уравнения и неравенства с двумя переменными | | | <p>Строить графики уравнений с двумя переменными в простейших случаях, когда графиком является прямая, парабола, гипербола, окружность. Использовать их для графического решения систем уравнений с двумя переменными. Решать способом подстановки системы двух уравнений с двумя переменными, в которых одно уравнение первой степени, а другое — второй степени. Решать текстовые задачи, используя в качестве алгебраической модели систему уравнений второй степени с двумя переменными; решать составленную систему, интерпретировать результат</p> |
| 10 | Уравнения с двумя переменными и их системы | | |
| 11 | Неравенства с двумя переменными и их системы | | |
| 12 | Контрольная работа № 4 | | |
| Глава IV. Арифметическая и геометрическая прогрессии | | | <p>Применять индексные обозначения для членов последовательностей. Приводить примеры задания последовательностей</p> |
| 13 | Арифметическая | | |

| | | | |
|--|---|--|--|
| | прогрессия | | формулой n -го члена и рекуррентной формулой. Выводить формулы n -го члена арифметической прогрессии и геометрической прогрессии, суммы первых n членов арифметической и геометрической прогрессий, решать задачи с использованием этих формул. Доказывать характеристическое свойство арифметической и геометрической прогрессий. |
| 14 | Контрольная работа № 5 | | |
| 15 | Геометрическая прогрессия | | |
| 16 | Контрольная работа № 6 | | |
| Глава V. Элементы комбинаторики и теории вероятностей | | | Выполнить перебор всех возможных вариантов для пересчёта объектов и комбинаций. Применять правило комбинаторного умножения. Распознавать задачи на вычисление числа перестановок, размещений, сочетаний и применять соответствующие формулы. Вычислять частоту случайного события. Оценивать вероятность случайного события с помощью частоты, установленной опытным путём. Находить вероятность случайного события на основе классического определения вероятности. Приводить примеры достоверных и невозможных событий |
| 17 | Элементы комбинаторики | | |
| 18 | Начальные сведения из теории вероятностей | | |
| 19 | Контрольная работа № 7 | | |
| Повторение | | | |
| 20 | Итоговая контрольная работа | | |

ТЕМАТИЧЕСКОЕ ПЛАНИРОВАНИЕ ПО ГЕОМЕТРИИ

| № п/п | Содержание материала | Количество часов | Характеристика основных видов учебной деятельности ученика |
|---|-------------------------------------|------------------|---|
| 7 класс | | | |
| Глава I. Начальные геометрические сведения | | 7 | |
| 1 | Прямая и отрезок. Луч и угол | 1 | Объяснять, что такое отрезок, луч, угол, какие фигуры называются равными, как сравниваются и измеряются отрезки и углы, что такое градус и градусная мера угла, какой угол называется прямым, тупым, острым, развёрнутым, что такое середина отрезка и биссектриса угла, какие углы |
| 2 | Сравнение отрезков и углов | 1 | |
| 3 | Измерение отрезков. Измерение углов | 2 | |
| 4 | Перпендикулярные прямые | 1 | |
| 5 | Решение задач | 1 | |

| | | | |
|---------------------------------------|--|-----------|--|
| | Контрольная работа № 1 | 1 | называются смежными и какие вертикальными; формулировать и обосновывать утверждения о свойствах смежных и вертикальных углов; объяснять, какие прямые называются перпендикулярными; формулировать и обосновывать утверждение о свойстве двух прямых, перпендикулярных к третьей; изображать и распознавать указанные простейшие фигуры на чертежах; решать задачи, связанные с этими простейшими фигурами |
| Глава II. Треугольники | | 14 | |
| 6 | Первый признак равенства треугольников | 3 | Объяснять, какая фигура называется треугольником, что такое вершины, стороны, углы и периметр треугольника, какой треугольник называется равнобедренным и какой равносторонним, какие треугольники называются равными; изображать и распознавать на чертежах треугольники и их элементы; формулировать и доказывать теоремы о признаках равенства треугольников; объяснять, что называется перпендикуляром, проведённым из данной точки к данной прямой; формулировать и доказывать теорему о перпендикуляре к прямой; объяснять, какие отрезки называются медианой, биссектрисой и высотой треугольника; формулировать и доказывать теоремы о свойствах равнобедренного треугольника; решать задачи, связанные с признаками равенства треугольников и свойствами равнобедренного треугольника; формулировать определение окружности; объяснять, что такое центр, радиус, хорда и диаметр окружности; решать простейшие задачи на построение (построение угла, равного данному, построение биссектрисы угла, построение перпендикулярных прямых, построение середины отрезка) и более сложные задачи, использующие указанные простейшие; сопоставлять полученный результат с условием задачи; анализировать возможные случаи |
| 7 | Медианы, биссектрисы и высоты треугольника | 3 | |
| 8 | Второй и третий признаки равенства треугольников | 3 | |
| 9 | Задачи на построение | 2 | |
| 10 | Решение задач | 2 | |
| 11 | Контрольная работа № 2 | 1 | |
| Глава III. Параллельные прямые | | 9 | |
| 12 | Признаки параллельности двух прямых | 3 | Формулировать определение параллельных прямых; объяснять с помощью рисунка, какие углы, образованные при пересечении двух прямых секущей, называются накрест лежащими, какие односторонними и какие |
| 13 | Аксиома параллельных прямых | 3 | |
| 14 | Решение задач | 2 | |

| | | | |
|--|---|-----------|---|
| 15 | Контрольная работа № 3 | 1 | соответственными; формулировать и доказывать теоремы, выражающие признаки параллельности двух прямых; объяснять, что такое аксиомы геометрии и какие аксиомы уже использовались ранее; формулировать аксиому параллельных прямых и выводить следствия из неё; формулировать и доказывать теоремы о свойствах параллельных прямых, обратные теоремам о признаках параллельности, связанных с накрест лежащими, соответственными и односторонними углами, в связи с этим объяснять, что такое условие и заключение теоремы, какая теорема называется обратной по отношению к данной теореме; объяснять, в чём заключается метод доказательства от противного: формулировать и доказывать теоремы об углах с соответственно параллельными и перпендикулярными сторонами; приводить примеры использования этого метода; решать задачи на вычисление, доказательство и построение, связанные с параллельными прямыми |
| Глава IV. Соотношения между сторонами и углами треугольника | | 16 | |
| 16 | Сумма углов треугольника | 2 | Формулировать и доказывать теорему о сумме углов треугольника и её следствие о внешнем угле треугольника, проводить классификацию треугольников по углам; формулировать и доказывать теорему о соотношениях между сторонами и углами треугольника (прямое и обратное утверждения) и следствия из неё, теорему о неравенстве треугольника; формулировать и доказывать теоремы о свойствах |
| 17 | Соотношения между сторонами и углами треугольника | 3 | |
| 18 | Контрольная работа № 4 | 1 | |
| 19 | Прямоугольные треугольники | 4 | |
| 20 | Построение треугольника по трём элементам | 2 | |
| 21 | Решение задач | 3 | |

| | | | |
|----------------------------------|------------------------------|-----------|---|
| 22 | Контрольная работа № 5 | 1 | прямоугольных треугольников (прямоугольный треугольник с углом 30° , признаки равенства прямоугольных треугольников); формулировать определения расстояния от точки до прямой, расстояния между параллельными прямыми; решать задачи на вычисления, доказательство и построение, связанные с соотношениями между сторонами и углами треугольника и расстоянием между параллельными прямыми, при необходимости проводить по ходу решения дополнительные построения, сопоставлять полученный результат с условием задачи, в задачах на построение исследовать возможные случаи |
| Повторение. Решение задач | | 4 | |
| 8 класс | | | |
| Глава V. Четырёхугольники | | 14 | |
| 1 | Многоугольники | 2 | Объяснять, что такое ломаная, многоугольник, его вершины, смежные стороны, диагонали, изображать и распознавать многоугольники на чертежах; показывать элементы многоугольника, его внутреннюю и внешнюю области; формулировать определение выпуклого многоугольника; изображать и распознавать выпуклые и невыпуклые многоугольники; формулировать и доказывать утверждения о сумме углов выпуклого многоугольника и сумме его внешних углов; объяснять, какие стороны (вершины) четырёхугольника называются противоположными; формулировать определения параллелограмма, трапеции, равнобедренной и прямоугольной трапеций, прямоугольника, ромба, квадрата; изображать и распознавать эти четырёхугольники; формулировать и доказывать утверждения об их свойствах и признаках; решать задачи на вычисление, доказательство и построение, связанные с этими видами четырёхугольников; объяснять, какие две точки называются симметричными относительно прямой (точки), в каком случае фигура называется симметричной относительно прямой (точки) и что такое ось (центр) симметрии фигуры; приводить примеры фигур, обладающих осевой (центральной) симметрией, а также примеры осевой и центральной симметрий в |
| 2 | Параллелограмм и трапеция | 6 | |
| 3 | Прямоугольник, ромб, квадрат | 4 | |
| 4 | Решение задач | 1 | |
| | Контрольная работа № 1 | 1 | |

| | | | |
|---|--|-----------|---|
| | | | окружающей нас обстановке |
| Глава VI. Площадь | | 14 | |
| 5 | Площадь многоугольника | 2 | Объяснять, как производится измерение площадей многоугольников, какие многоугольники называются равно великими и какие равносторонними; формулировать основные свойства площадей и выводить с их помощью формулы площадей прямоугольника, параллелограмма, треугольника, трапеции; формулировать и доказывать теорему об отношении площадей треугольников, имеющих по равному углу; формулировать и доказывать теорему Пифагора и обратную ей; выводить формулу Герона для площади треугольника; решать задачи на вычисление и доказательство, связанные с формулами площадей и теоремой Пифагора |
| 6 | Площади параллелограмма, треугольника и трапеции | 6 | |
| 7 | Теорема Пифагора | 3 | |
| 8 | Решение задач | 2 | |
| | Контрольная работа № 2 | 1 | |
| Глава VII. Подобные треугольники | | 19 | |
| 9 | Определение подобных треугольников | 2 | Объяснять понятие пропорциональности отрезков; формулировать определения подобных треугольников и коэффициента подобия; формулировать и доказывать теоремы: об отношении площадей подобных треугольников, о признаках подобия треугольников, о средней линии треугольника, о пересечении медиан треугольника, о пропорциональных отрезках в прямоугольном треугольнике; объяснять, что такое метод подобия в задачах на построение, и приводить примеры применения этого метода; объяснять, как можно использовать свойства подобных треугольников в измерительных работах на местности; |
| 10 | Признаки подобия треугольников | 5 | |
| 11 | Контрольная работа № 3 | 1 | |
| 12 | Применение подобия к доказательству теорем и решению задач | 7 | |
| 13 | Соотношения между сторонами и углами прямоугольного треугольника | 3 | |
| 14 | Контрольная работа № 4 | 1 | |

| | | | |
|----------------------------------|---|-----------|--|
| | | | объяснять, как ввести понятие подобия для произвольных фигур; формулировать определение и иллюстрировать понятия синуса, косинуса и тангенса острого угла прямо- угольного треугольника; выводить основное тригонометрическое тождество и значения синуса, косинуса и тангенса для углов 30° , 45° , 60° ; решать задачи, связанные с подобием треугольников, для вычисления значений тригонометрических функций использовать компьютерные программы |
| Глава VIII. Окружность | | 17 | |
| 15 | Касательная к окружности | 3 | Исследовать взаимное расположение прямой и окружности; формулировать определение касательной к окружности; формулировать и доказывать теоремы: о свойстве касательной, о признаке касательной, об отрезках касательных, проведённых из одной точки; формулировать понятия центрального угла и градусной меры дуги окружности; формулировать и доказывать теоремы: о вписанном угле, о произведении отрезков пересекающихся хорд; формулировать и доказывать теоремы, связанные с замечательными точками треугольника: о биссектрисе угла и, как следствие, о пересечении биссектрис треугольника; о серединном перпендикуляре к отрезку и, как следствие, о пересечении серединных перпендикуляров к сторонам треугольника; о пересечении высот треугольника; формулировать определения окружностей, вписанной в многоугольник и описанной около многоугольника; формулировать и доказывать теоремы: об окружности, вписанной в треугольник; об окружности, описанной около треугольника; о свойстве сторон описанного четырёхугольника; о свойстве углов вписанного четырёхугольника; решать задачи на вычисление, доказательство и построение, связанные с окружностью, вписанными и описанными треугольниками и четырёхугольниками; исследовать свойства конфигураций, связанных с окружностью, с помощью компьютерных программ |
| 16 | Центральные и вписанные углы | 4 | |
| 17 | Четыре замечательные точки треугольника | 3 | |
| 18 | Вписанная и описанная окружности | 4 | |
| 19 | Решение задач 2 | 2 | |
| 20 | Контрольная работа № 5 | 1 | |
| | | | |
| Повторение. Решение задач | | 4 | |
| | | | 9 класс |
| Глава IX. Векторы | | 8 | |
| 1 | Понятие вектора | 2 | Формулировать определения и |

| | | | |
|---|---|-----------|--|
| 2 | Сложение и вычитание векторов | 3 | иллюстрировать понятия вектора, его длины, коллинеарных и равных векторов; мотивировать введение понятий и действий, связанных с векторами, соответствующими примерами, относящимися к физическим векторным величинам; применять векторы и действия над ними при решении геометрических задач |
| 3 | Умножение вектора на число. Применение векторов к решению задач | 3 | |
| Глава X. Метод координат | | 10 | |
| 4 | Координаты вектора | 2 | Объяснять и иллюстрировать понятия прямоугольной системы координат, координат точки и координат вектора; выводить и использовать при решении задач формулы координат середины отрезка, длины вектора, расстояния между двумя точками, уравнения окружности и прямой |
| 5 | Простейшие задачи в координатах | 2 | |
| 6 | Уравнения окружности и прямой | 3 | |
| 7 | Решение задач | 2 | |
| 8 | Контрольная работа № 1 | 1 | |
| Глава XI. Соотношения между сторонами и углами треугольника. Скалярное произведение векторов | | 11 | |
| 9 | Синус, косинус, тангенс, котангенс угла | 3 | Формулировать и иллюстрировать определения синуса, косинуса, тангенса и котангенса углов от 0 до 180°; выводить основное тригонометрическое тождество и формулы приведения; формулировать и доказывать теоремы синусов и косинусов, применять их при решении треугольников; объяснять, как используются тригонометрические формулы в измерительных работах на местности; формулировать определения угла между векторами и скалярного произведения векторов; выводить формулу скалярного произведения через координаты векторов; формулировать и обосновывать утверждение о свойствах скалярного произведения; использовать скалярное произведение векторов при решении задач |
| 10 | Соотношения между сторонами и углами треугольника | 4 | |
| 11 | Скалярное произведение векторов | 2 | |
| 12 | Решение задач | 1 | |
| 13 | Контрольная работа № 2 | 1 | |
| Глава XII. Длина окружности и площадь круга | | 12 | |
| 14 | Правильные многоугольники | 4 | Формулировать определение правильного многоугольника; формулировать и доказывать теоремы об окружностях, описанной около правильного многоугольника и вписанной в него; |
| 15 | Длина окружности и площадь круга | 4 | |
| 16 | Решение задач | 3 | |

| | | | |
|--|--------------------------------|----------|---|
| 17 | Контрольная работа № 3 | 1 | выводить и использовать формулы для вычисления площади правильного многоугольника, его стороны и радиуса вписанной окружности; решать задачи на построение правильных многоугольников; объяснять понятия длины окружности и площади круга; выводить формулы для вычисления длины окружности и длины дуги, площади круга и площади кругового сектора; применять эти формулы при решении задач |
| Глава XIII. Движения | | 8 | |
| 18 | Понятие движения | 3 | Объяснять, что такое отображение плоскости на себя и в каком случае оно называется движением плоскости; объяснять, что такое осевая симметрия, центральная симметрия, параллельный перенос и поворот; обосновывать, что эти отображения плоскости на себя являются движениями; объяснять, какова связь между движениями и наложениями; иллюстрировать основные виды движений, в том числе с помощью компьютерных программ |
| 19 | Параллельный перенос и поворот | 3 | |
| 20 | Решение задач | 1 | |
| 21 | Контрольная работа № 4 | 1 | |
| Глава XIV. Начальные сведения из стереометрии | | 8 | |
| 22 | Многогранники | 4 | |
| 23 | Тела и поверхности вращения | 4 | |
| Об аксиомах планиметрии | | 2 | |
| Повторение. Решение задач | | 9 | |

УЧЕБНО-МЕТОДИЧЕСКОЕ И МАТЕРИАЛЬНО-ТЕХНИЧЕСКОЕ ОБЕСПЕЧЕНИЕ ОБРАЗОВАТЕЛЬНОГО ПРОЦЕССА

1. Федеральный государственный образовательный стандарт общего образования.
2. Алгебра. Сборник рабочих программ. 7—9 классы : пособие для учителей общеобразоват. организаций / [со- ставитель Т. А. Бурмистрова]. — 2-е изд., доп. — М. : Просвещение, 2014.
3. Геометрия. Сборник рабочих программ. 7—9 классы : пособие для учителей общеобразов. организаций / [сост. Т. А. Бурмистрова]. — 2-е изд., дораб. — М. : Просвещение, 2014.

4. Макарычев Ю. Н. Алгебра, 7 кл.: учебник для общеобразовательных организаций / Ю. Н. Макарычев, Н. Г. Миндюк, К. И. Нешков, С. Б. Суворова; под редакцией С. А. Теляковского. — М.: Просвещение, 2014.
5. Макарычев Ю. Н. Алгебра, 8 кл.: учебник для общеобразовательных организаций / Ю. Н. Макарычев, Н. Г. Миндюк, К. И. Нешков, С. Б. Суворова; под редакцией С. А. Теляковского. — М.: Просвещение, 2014.
6. Макарычев Ю. Н. Алгебра, 9 кл.: учебник для общеобразовательных организаций / Ю. Н. Макарычев, Н. Г. Миндюк, К. И. Нешков, С. Б. Суворова; под редакцией С. А. Теляковского. — М.: Просвещение, 2014.
7. Миндюк Н. Г. Алгебра, 7 кл.: рабочая тетрадь. В 2 ч. / Н. Г. Миндюк, И. С. Шлыкова. — М.: Просвещение, 2014.
8. Миндюк Н. Г. Алгебра, 8 кл.: рабочая тетрадь. В 2 ч. / Н. Г. Миндюк, И. С. Шлыкова. — М.: Просвещение, 2014.
9. Миндюк Н. Г. Алгебра, 9 кл.: рабочая тетрадь. В 2 ч. / Н. Г. Миндюк, И. С. Шлыкова. — М.: Просвещение, 2014.
10. Звавич Л. И. Алгебра, 7 кл.: дидактические материалы / Л. И. Звавич, Л. В. Кузнецова, С. Б. Суворова. — М.: Просвещение, 2013.
11. Жохов В. И. Алгебра, 8 кл.: дидактические материалы / В. И. Жохов, Ю. Н. Макарычев, Н. Г. Миндюк. — М.: Просвещение, 2014.
12. Макарычев Ю. Н. Алгебра, 9 кл.: дидактические материалы / Ю. Н. Макарычев, Н. Г. Миндюк, Л. Б. Крайнева. — М.: Просвещение, 2013.
13. Геометрия: 7—9 кл. / Л. С. Атанасян, В. Ф. Бутузов, С. Б. Кадомцев и др. — М.: Просвещение, 2004—2011.
14. Геометрия: рабочая тетрадь: 7 кл. / Л. С. Атанасян, В. Ф. Бутузов, Ю. А. Глазков, И. И. Юдина. — М.: Просвещение, 2004—2011.
15. Геометрия: рабочая тетрадь: 8 кл. / Л. С. Атанасян, В. Ф. Бутузов, Ю. А. Глазков, И. И. Юдина. — М.: Просвещение, 2004—2011.
16. Геометрия: рабочая тетрадь: 9 кл. / Л. С. Атанасян, В. Ф. Бутузов, Ю. А. Глазков, И. И. Юдина. — М.: Просвещение, 2004—2011.
17. Зив Б. Г. Геометрия: дидакт. материалы: 7 кл. / Б. Г. Зив, В. М. Мейлер. — М.: Просвещение, 2004—2011.
18. Зив Б. Г. Геометрия: дидакт. материалы: 8 кл. / Б. Г. Зив, В. М. Мейлер. — М.: Просвещение, 2006—2011.
19. Зив Б. Г. Геометрия: дидакт. материалы: 9 кл. / Б. Г. Зив. — М.: Просвещение, 2004—2011.

Информационные средства

Интернет-ресурсы на русском языке

<http://ilib.mirror1.mccme.ru/>

<http://window.edu.ru/window/library>

<http://www.problems.ru/>

<http://kvant.mirror1.mccme.ru/>

**ПЛАНИРУЕМЫЕ РЕЗУЛЬТАТЫ ИЗУЧЕНИЯ УЧЕБНОГО ПРЕДМЕТА
АЛГЕБРЫ В 7—9 КЛАССАХ
РАЦИОНАЛЬНЫЕ ЧИСЛА**

Выпускник научится:

- 1) понимать особенности десятичной системы счисления;
- 2) владеть понятиями, связанными с делимостью натуральных чисел;
- 3) выражать числа в эквивалентных формах, выбирая наиболее подходящую в зависимости от конкретной ситуации;
- 4) сравнивать и упорядочивать рациональные числа;
- 5) выполнять вычисления с рациональными числами, сочетая устные и письменные приёмы вычислений, применять калькулятор;
- 6) использовать понятия и умения, связанные с пропорциональностью величин, процентами в ходе решения математических задач и задач из смежных предметов, выполнять несложные практические расчёты.

Выпускник получит возможность:

- 7) познакомиться с позиционными системами счисления с основаниями, отличными от 10;
- 8) углубить и развить представления о натуральных числах и свойствах делимости;
- 9) научиться использовать приёмы, рационализирующие вычисления, приобрести привычку контролировать вычисления, выбирая подходящий для ситуации способ.

ДЕЙСТВИТЕЛЬНЫЕ ЧИСЛА

Выпускник научится:

- 1) использовать начальные представления о множестве действительных чисел;
- 2) владеть понятием квадратного корня, применять его в вычислениях.

Выпускник получит возможность:

- 3) развить представление о числе и числовых системах от натуральных до действительных чисел; о роли вычислений в человеческой практике;
- 4) развить и углубить знания о десятичной записи действительных чисел (периодические и непериодические дроби).

ИЗМЕРЕНИЯ, ПРИБЛИЖЕНИЯ, ОЦЕНКИ

Выпускник научится:

- 1) использовать в ходе решения задач элементарные представления, связанные с приближёнными значениями величин.

Выпускник получит возможность:

- 2) понять, что числовые данные, которые используются для характеристики объектов окружающего мира, являются преимущественно приближёнными, что по записи приближённых значений, содержащихся в информационных источниках, можно судить о погрешности приближения;

3) понять, что погрешность результата вычислений должна быть соизмерима с погрешностью исходных данных.

АЛГЕБРАИЧЕСКИЕ ВЫРАЖЕНИЯ

Выпускник научится:

- 1) владеть понятиями «тождество», «тождественное преобразование», решать задачи, содержащие буквенные данные; работать с формулами;
- 2) выполнять преобразования выражений, содержащих степени с целыми показателями и квадратные корни;
- 3) выполнять тождественные преобразования рациональных выражений на основе правил действий над многочленами и алгебраическими дробями;
- 4) выполнять разложение многочленов на множители.

Выпускник получит возможность:

- 5) научиться выполнять многошаговые преобразования рациональных выражений, применяя широкий набор способов и приёмов;
- 6) применять тождественные преобразования для решения задач из различных разделов курса (например, для нахождения наибольшего/наименьшего значения выражения).

УРАВНЕНИЯ

Выпускник научится:

- 1) решать основные виды рациональных уравнений с одной переменной, системы двух уравнений с двумя переменными;
- 2) понимать уравнение как важнейшую математическую модель для описания и изучения разнообразных реальных ситуаций, решать текстовые задачи алгебраическим методом;
- 3) применять графические представления для исследования уравнений, исследования и решения систем уравнений с двумя переменными.

Выпускник получит возможность:

- 4) овладеть специальными приёмами решения уравнений и систем уравнений; уверенно применять аппарат уравнений для решения разнообразных задач из математики, смежных предметов, практики;
- 5) применять графические представления для исследования уравнений, систем уравнений, содержащих буквенные коэффициенты.

НЕРАВЕНСТВА

Выпускник научится:

- 1) понимать и применять терминологию и символику, связанные с отношением неравенства, свойства числовых неравенств;
- 2) решать линейные неравенства с одной переменной и их системы; решать квадратные неравенства с опорой на графические представления;
- 3) применять аппарат неравенств для решения задач из различных разделов курса.

Выпускник получит возможность научиться:

- 4) разнообразным приёмам доказательства неравенств; уверенно применять аппарат неравенств для решения разнообразных математических задач и задач из смежных предметов, практики;

5) применять графические представления для исследования неравенств, систем неравенств, содержащих буквенные коэффициенты.

ОСНОВНЫЕ ПОНЯТИЯ. ЧИСЛОВЫЕ ФУНКЦИИ

Выпускник научится:

- 1) понимать и использовать функциональные понятия и язык (термины, символические обозначения);
- 2) строить графики элементарных функций; исследовать свойства числовых функций на основе изучения поведения их графиков;
- 3) понимать функцию как важнейшую математическую модель для описания процессов и явлений окружающего мира, применять функциональный язык для описания и исследования зависимостей между физическими величинами.

Выпускник получит возможность научиться:

- 4) проводить исследования, связанные с изучением свойств функций, в том числе с использованием компьютера; на основе графиков изученных функций строить более сложные графики (кусочно-заданные, с «выколотыми» точками и т. п.);
- 5) использовать функциональные представления и свойства функций для решения математических задач из различных разделов курса.

ЧИСЛОВЫЕ ПОСЛЕДОВАТЕЛЬНОСТИ

Выпускник научится:

- 1) понимать и использовать язык последовательностей (термины, символические обозначения);
- 2) применять формулы, связанные с арифметической и геометрической прогрессиями, и аппарат, сформированный при изучении других разделов курса, к решению задач, в том числе с контекстом из реальной жизни.

Выпускник получит возможность научиться:

- 3) решать комбинированные задачи с применением формул n -го члена и суммы первых n членов арифметической и геометрической прогрессий, применяя при этом аппарат уравнений и неравенств;
- 4) понимать арифметическую и геометрическую прогрессии как функции натурального аргумента; связывать арифметическую прогрессию с линейным ростом, геометрическую — с экспоненциальным ростом.

ОПИСАТЕЛЬНАЯ СТАТИСТИКА

Выпускник научится использовать простейшие способы представления и анализа статистических данных. Выпускник получит возможность приобрести первоначальный опыт организации сбора данных при проведении опроса общественного мнения, осуществлять их анализ, представлять результаты опроса в виде таблицы, диаграммы.

СЛУЧАЙНЫЕ СОБЫТИЯ И ВЕРОЯТНОСТЬ

Выпускник научится находить относительную частоту и вероятность случайного события. Выпускник получит возможность приобрести опыт проведения случайных экспериментов, в том числе с помощью компьютерного моделирования, интерпретации их результатов.

КОМБИНАТОРИКА

Выпускник научится решать комбинаторные задачи на нахождение числа объектов или комбинаций. Выпускник получит возможность научиться некоторым специальным приемам решения комбинаторных задач.

ПЛАНИРУЕМЫЕ РЕЗУЛЬТАТЫ ИЗУЧЕНИЯ УЧЕБНОГО ПРЕДМЕТА ГЕОМЕТРИИ В 7—9 КЛАССАХ НАГЛЯДНАЯ ГЕОМЕТРИЯ

Выпускник научится:

- 1) распознавать на чертежах, рисунках, моделях и в окружающем мире плоские и пространственные геометрические фигуры;
- 2) распознавать развёртки куба, прямоугольного параллелепипеда, правильной пирамиды, цилиндра и конуса;
- 3) определять по линейным размерам развёртки фигуры линейные размеры самой фигуры и наоборот;
- 4) вычислять объём прямоугольного параллелепипеда.

Выпускник получит возможность:

- 5) вычислять объёмы пространственных геометрических фигур, составленных из прямоугольных параллелепипедов;
- 6) углубить и развить представления о пространственных геометрических фигурах;
- 7) применять понятие развёртки для выполнения практических расчётов.

ГЕОМЕТРИЧЕСКИЕ ФИГУРЫ

Выпускник научится:

- 1) пользоваться языком геометрии для описания предметов окружающего мира и их взаимного расположения;
- 2) распознавать и изображать на чертежах и рисунках геометрические фигуры и их конфигурации;
- 3) находить значения длин линейных элементов фигур и их отношения, градусную меру углов от 0 до 180° , применяя определения, свойства и признаки фигур и их элементов, отношения фигур (равенство, подобие, симметрии, поворот, параллельный перенос);
- 4) оперировать с начальными понятиями тригонометрии и выполнять элементарные операции над функциями углов;
- 5) решать задачи на доказательство, опираясь на изученные свойства фигур и отношений между ними и применяя изученные методы доказательств;
- 6) решать несложные задачи на построение, применяя основные алгоритмы построения с помощью циркуля и линейки;
- 7) решать простейшие планиметрические задачи в пространстве.

Выпускник получит возможность:

- 8) овладеть методами решения задач на вычисления и доказательства: методом от противного, методом подобия, методом перебора вариантов и методом геометрических мест точек;
- 9) приобрести опыт применения алгебраического и тригонометрического аппарата и идей движения при решении геометрических задач;

- 10) овладеть традиционной схемой решения задач на построение с помощью циркуля и линейки: анализ, построение, доказательство и исследование;
- 11) научиться решать задачи на построение методом геометрического места точек и методом подобия;
- 12) приобрести опыт исследования свойств планиметрических фигур с помощью компьютерных программ;
- 13) приобрести опыт выполнения проектов по темам: «Геометрические преобразования на плоскости», «Построение отрезков по формуле».

ИЗМЕРЕНИЕ ГЕОМЕТРИЧЕСКИХ ВЕЛИЧИН

Выпускник научится:

- 1) использовать свойства измерения длин, площадей и углов при решении задач на нахождение длины отрезка, длины окружности, длины дуги окружности, градусной меры угла;
- 2) вычислять длины линейных элементов фигур и их углы, используя формулы длины окружности и длины дуги окружности, формулы площадей фигур;
- 3) вычислять площади треугольников, прямоугольников, параллелограммов, трапеций, кругов и секторов;
- 4) вычислять длину окружности, длину дуги окружности;
- 5) решать задачи на доказательство с использованием формул длины окружности и длины дуги окружности, формул площадей фигур;
- 6) решать практические задачи, связанные с нахождением геометрических величин (используя при необходимости справочники и технические средства).

Выпускник получит возможность:

- 7) вычислять площади фигур, составленных из двух или более прямоугольников, параллелограммов, треугольников, круга и сектора;
- 8) вычислять площади многоугольников, используя отношения равновеликости и равноставленности;
- 9) приобрести опыт применения алгебраического и тригонометрического аппарата и идей движения при решении задач на вычисление площадей многоугольников.

КООРДИНАТЫ

Выпускник научится:

- 1) вычислять длину отрезка по координатам его концов; вычислять координаты середины отрезка;
- 2) использовать координатный метод для изучения свойств прямых и окружностей.

Выпускник получит возможность:

- 3) овладеть координатным методом решения задач на вычисление и доказательство;
- 4) приобрести опыт использования компьютерных программ для анализа частных случаев взаимного расположения окружностей и прямых;
- 5) приобрести опыт выполнения проектов на тему «Применение координатного метода при решении задач на вычисление и доказательство».

ВЕКТОРЫ

Выпускник научится:

- 1) оперировать с векторами: находить сумму и разность двух векторов, заданных геометрически, находить вектор, равный произведению заданного вектора на число;
- 2) находить для векторов, заданных координатами: длину вектора, координаты суммы и разности двух и более векторов, координаты произведения вектора на число, применяя при необходимости сочетательный, переместительный и распределительный законы;
- 3) вычислять скалярное произведение векторов, находить угол между векторами, устанавливать перпендикулярность прямых.

Выпускник получит возможность:

- 4) овладеть векторным методом для решения задач на вычисление и доказательство;
- 5) приобрести опыт выполнения проектов на тему «Применение векторного метода при решении задач на вычисление и доказательство».